

# SOFTSHELL-JACKEN ST-460

## DAMEN

	XS	S	M	L	XL	XXL	XXXL
<b>B-BREITE</b>	47	50	53	56	60	64	68
<b>L-LÄNGE</b>	65	66	67	68	70	72	74

## HERREN

	XS	S	M	L	XL	XXL	XXXL
<b>B-BREITE</b>	52	55	58	61	65	69	73
<b>L-LÄNGE</b>	74	75	76	77	79	81	83

## KINDER

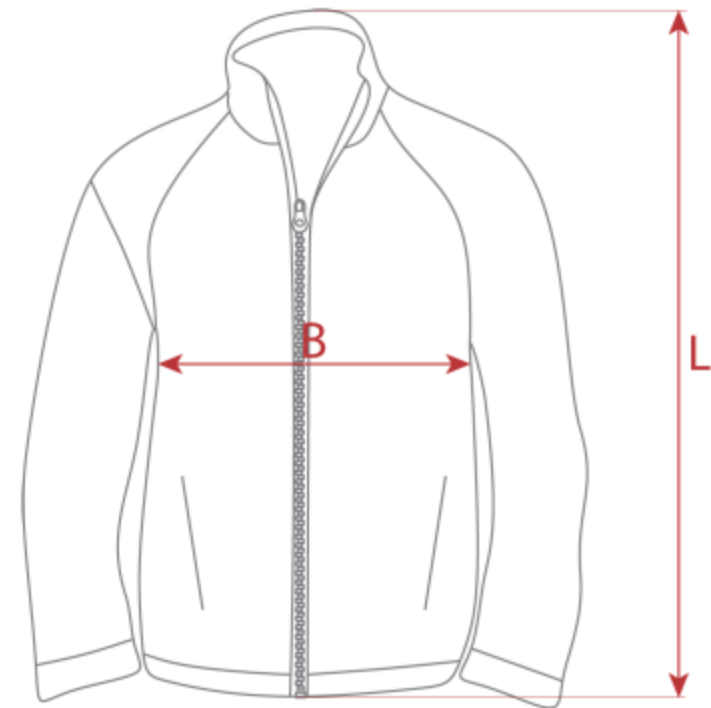
	92	104	116	128	140	152	164
<b>B-BREITE</b>	34,5	35,5	36,5	38,5	40,5	44,5	48,5
<b>L-LÄNGE</b>	42	46	50	54	58	62	66

### B-BREITE:

Die Softshell Jacke einfach flach auf den Tisch hinlegen. Bitte darauf achten, dass hinten keine Falten entstehen. Dann ca. 3cm unter dem Arm von links nach rechts abmessen.

### L-LÄNGE:

Die Softshell Jacke einfach flach auf den Tisch hinlegen. Bitte messen Sie von oben unter dem Kragen bis einschließlich dem Saum, um die korrekte Länge zu ermitteln.



Alle Maße sind in Zentimetern (cm) angegeben.

# SOFTSHELL-WESTEN ST-465

## DAMEN

	XS	S	M	L	XL	XXL	XXXL
<b>B-BREITE</b>	46	49	52	55	59	63	67
<b>L-LÄNGE</b>	64	65	66	67	69	71	73

## HERREN

	XS	S	M	L	XL	XXL	XXXL
<b>B-BREITE</b>	51	54	57	60	64	68	72
<b>L-LÄNGE</b>	73	74	75	76	78	80	82

## KINDER

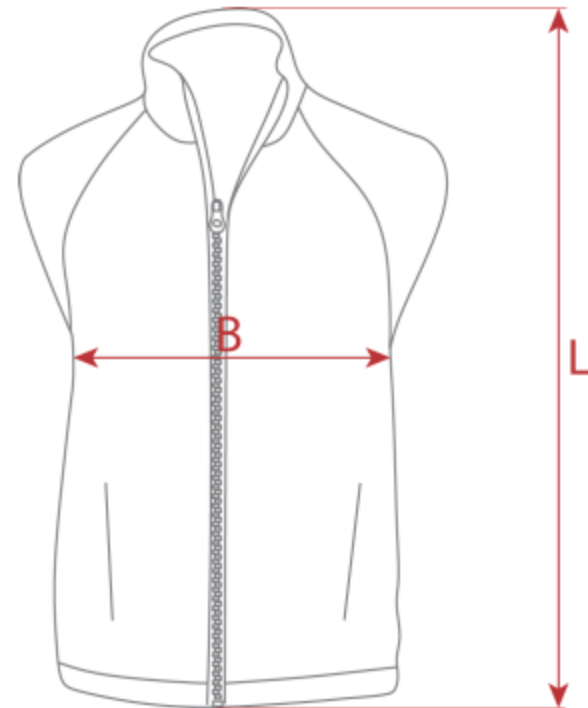
	92	104	116	128	140	152	164
<b>B-BREITE</b>	33,5	34,5	35,5	37,5	39,5	43,5	47,5
<b>L-LÄNGE</b>	41	45	49	53	57	61	65

### B-BREITE:

Die Softshell Weste einfach flach auf den Tisch hinlegen. Bitte darauf achten, dass hinten keine Falten entstehen. Dann ca. 3cm unter dem Arm von links nach rechts abmessen.

### L-LÄNGE:

Die Softshell Weste einfach flach auf den Tisch hinlegen. Bitte messen Sie von oben unter dem Kragen bis einschließlich dem Saum, um die korrekte Länge zu ermitteln.



Alle Maße sind in Zentimetern (cm) angegeben.

## POLO-SHIRTS STANDARD LANGARM ST-201-LA

### DAMEN

	XS	S	M	L	XL	XXL	XXXL
<b>B-BREITE</b>	42	45	48	51	55	59	63
<b>L-LÄNGE</b>	62	63	64	65	67	69	71

### HERREN

	XS	S	M	L	XL	XXL	XXXL
<b>B-BREITE</b>	50	53	56	59	63	67	71
<b>L-LÄNGE</b>	68	69	70	71	73	75	77

### KINDER

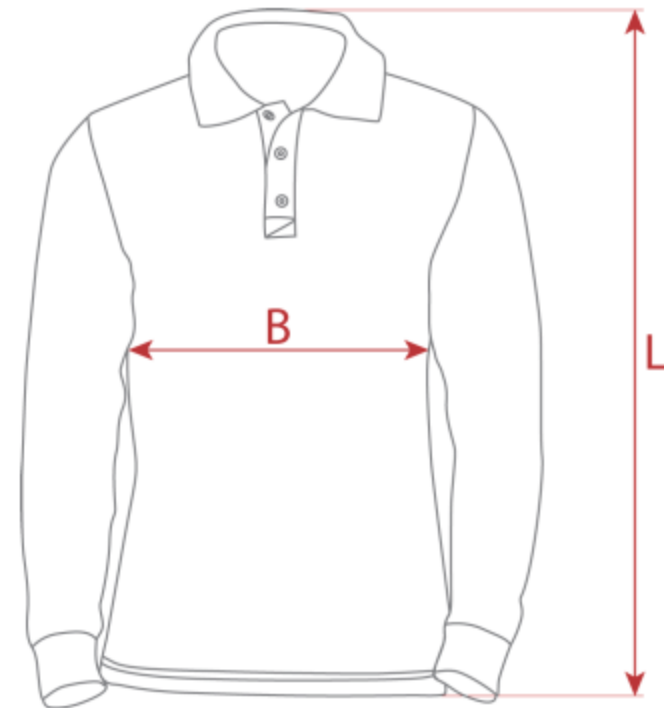
	92	104	116	128	140	152	164
<b>B-BREITE</b>	30	31	32	34	36	40	44
<b>L-LÄNGE</b>	35	39	43	47	51	55	59

### B-BREITE:

Das Polo Shirt einfach flach auf den Tisch hinlegen. Bitte darauf achten, dass hinten keine Falten entstehen. Dann ca. 3cm unter dem Arm von links nach rechts abmessen.

### L-LÄNGE:

Das Polo Shirt einfach flach auf den Tisch hinlegen. Bitte messen Sie von oben unter dem Kragen bis einschließlich dem Saum, um die korrekte Länge zu ermitteln.



Alle Maße sind in Zentimetern (cm) angegeben.

# POLO-SHIRTS STANDARD KURZARM ST-200

## DAMEN

	XS	S	M	L	XL	XXL	XXXL
<b>B-BREITE</b>	42	45	48	51	55	59	63
<b>L-LÄNGE</b>	62	63	64	65	67	69	71

## HERREN

	XS	S	M	L	XL	XXL	XXXL
<b>B-BREITE</b>	50	53	56	59	63	67	71
<b>L-LÄNGE</b>	68	69	70	71	73	75	77

## KINDER

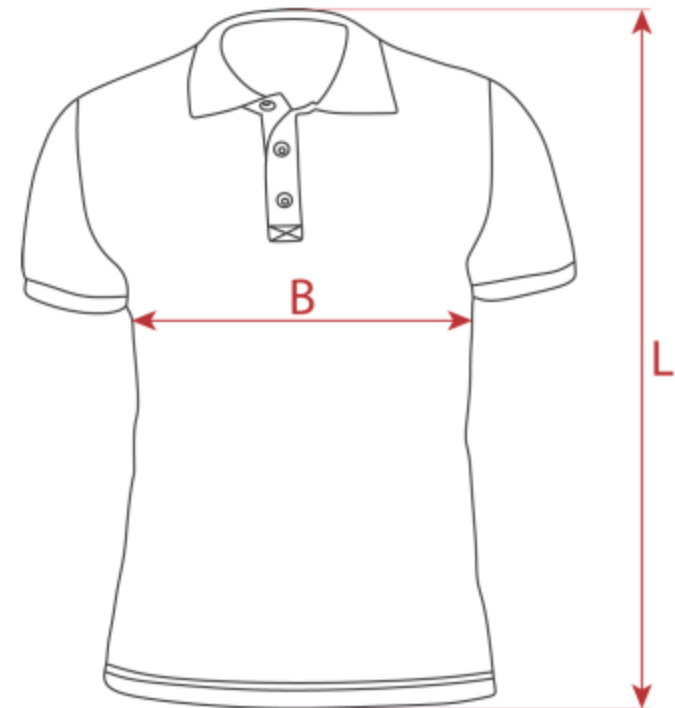
	92	104	116	128	140	152	164
<b>B-BREITE</b>	30	31	32	34	36	40	44
<b>L-LÄNGE</b>	35	39	43	47	51	55	59

### B-BREITE:

Das Polo Shirt einfach flach auf den Tisch hinlegen. Bitte darauf achten, dass hinten keine Falten entstehen. Dann ca. 3cm unter dem Arm von links nach rechts abmessen.

### L-LÄNGE:

Das Polo Shirt einfach flach auf den Tisch hinlegen. Bitte messen Sie von oben unter dem Kragen bis einschließlich dem Saum, um die korrekte Länge zu ermitteln.



Alle Maße sind in Zentimetern (cm) angegeben.